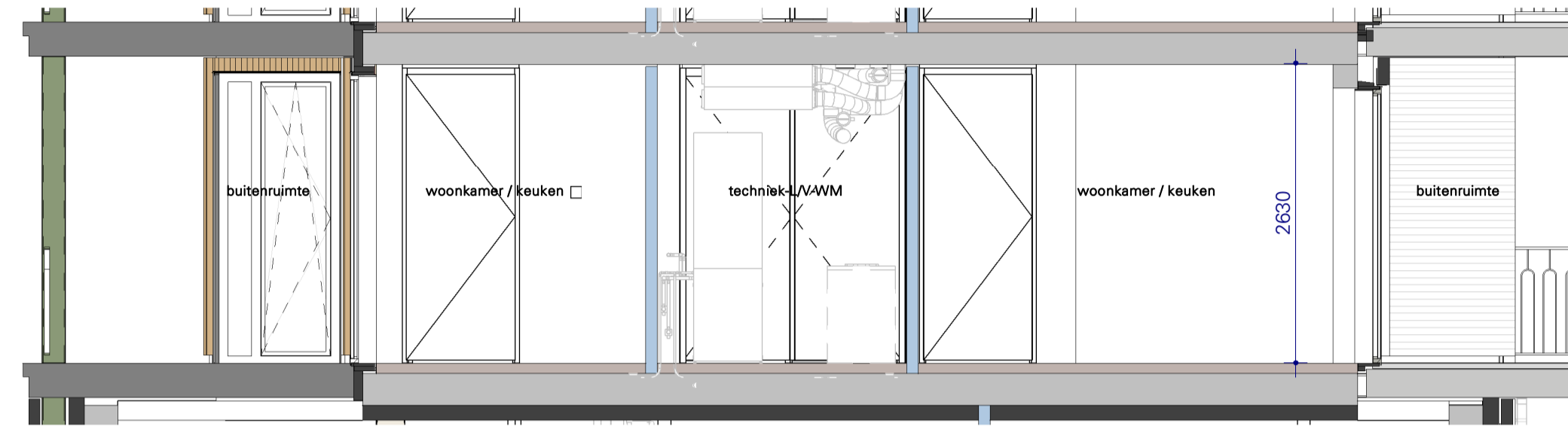
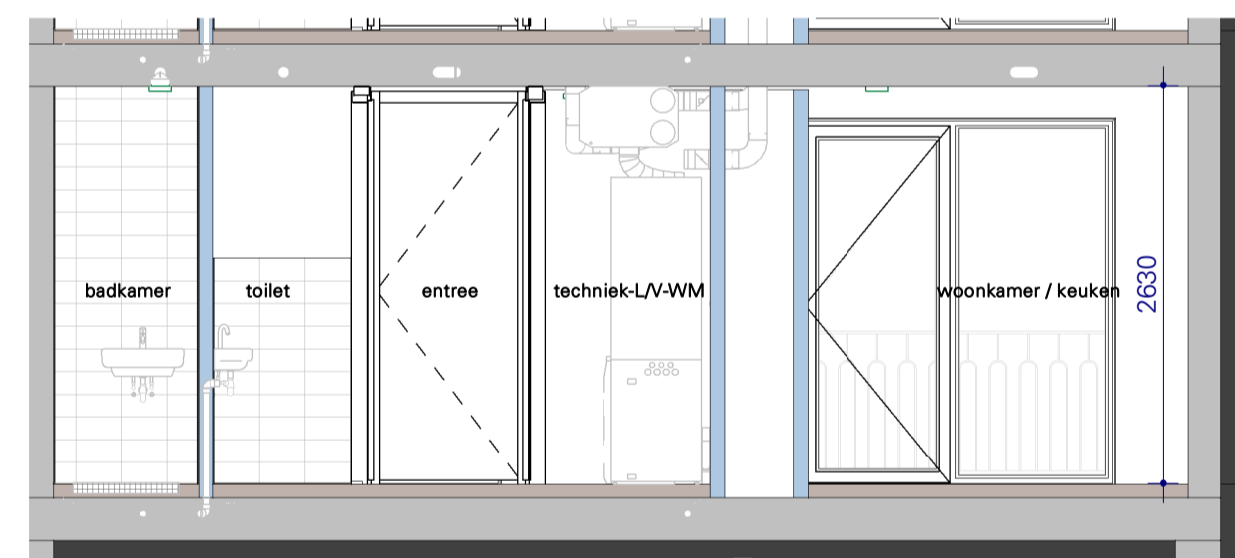


begane grond



VK Doorsnede A - Blok E -bnr098



VK Doorsnede B - Blok E -bnr098

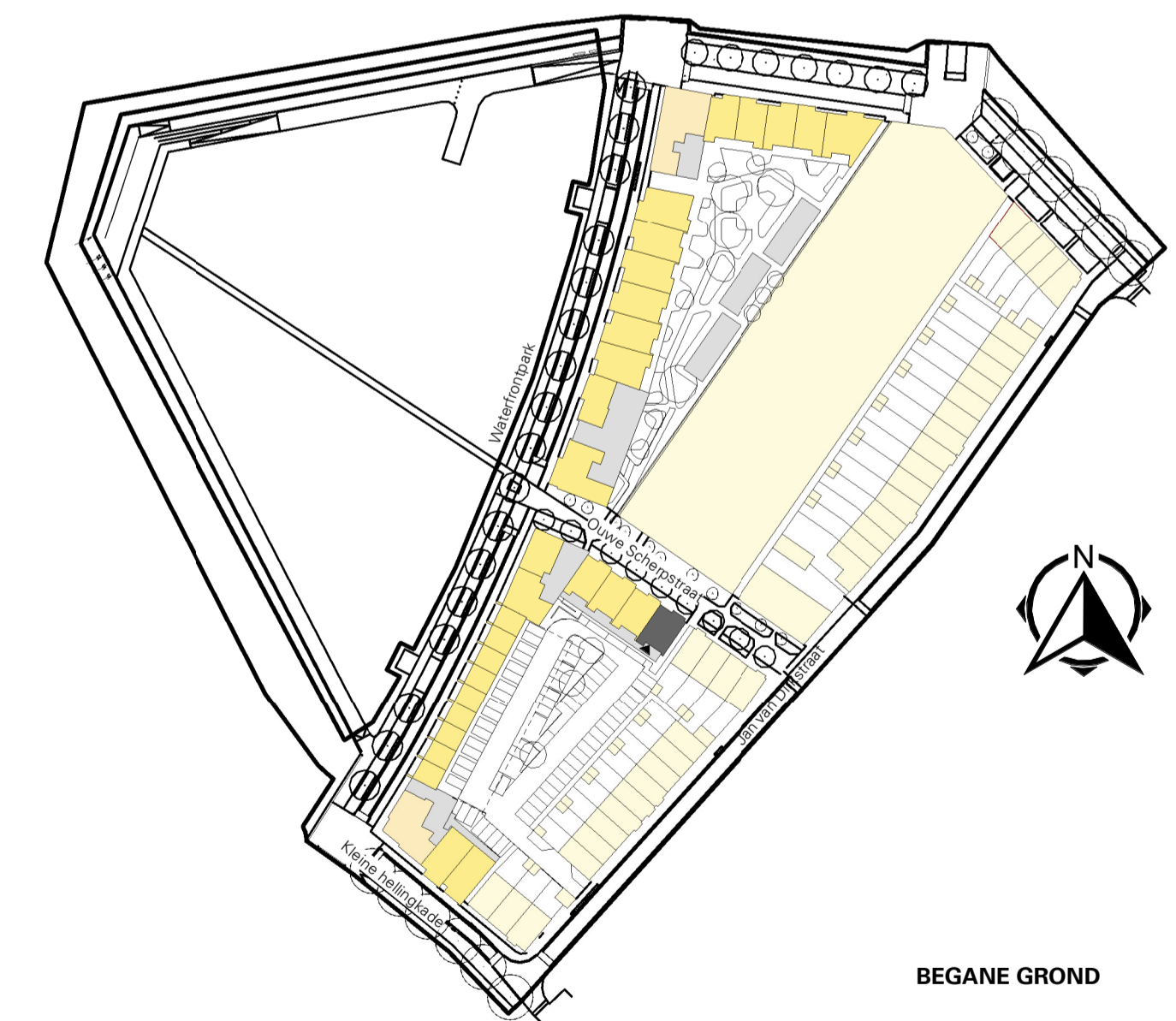
ALGEMEEN

- Rc- en U-waarden volgens BENG berekening;
- Plaats en afmeting alle constructieve onderdelen volgens opgave constructeur;
- Installatietechnische componenten volgens opgave installateur / adviseur;
- De NEN 3569 (veiligheidsbeglazing in gebouwen) is van toepassing;
- Waar vereist ingevolge het Bbl (Besluit bouwwerken leefomgeving) voldoet de vrije doorgang van deuren aan 850 x 2300mm.
- In basis wordt deze woning uitgevoerd met een WTW ventilatie systeem.
- Posities, aantallen en capaciteit van de ventilatiepunten nader te bepalen, conform berekening Bbl (Besluit bouwwerken leefomgeving).

VOORBEHOUDEN

De maten op de tekening zijn indicatief aangegeven in millimeters / m², hier kunnen geen rechten aan worden ontleend. In werkelijkheid kunnen de maten afwijken.

Installaties en sanitair zijn indicatief aangegeven op de tekening. Definitieve afmetingen, posities en aantallen conform opgave installateur. Definitieve posities worden vastgelegd bij de verdere uitwerking van het plan.



BEGANE GROND

DO CONCEPT

DEFINITIEF



Marstleden 66
7547 TD Enschede
Postbus 461
7500 AL Enschede
T +31 53 4 600 600
E info@koopmans.nl
W www.koopmans.nl









getekend	LS
gecontroleerd	MV / JW
datum	16-12-2024

projectnummer	H2025	wjz.	datum	omschrijving
project	KOP VAN DE STADSWERVEN	schaal	1:50	formaat
onderdeel	E-M-098			A1
				blad
				VK-E3-098

ALGEMEEN

	Toegangsdeur
	Achterdeur
	Noordpijl
	Maatvoering in de appartementen/woningen, gemeten tussen de opgaande scheidings-wanden, afgerond op centimeters. Aan deze maatvoering zijn geen rechten te ontlenen.
	Hoogtemaat van vloer/opstap t.o.v. naastgelegen vloer, aangegeven in mm. Het betreft een circa-maat. Aan deze maatvoering zijn geen rechten te ontlenen.
	Deur zelfsluitend + 60 minuten brandwerend
	Deur zelfsluitend + 30 minuten brandwerend
	Deur zelfsluitend
	Brandwerendheid kozijn, 30 minuten brandwerend




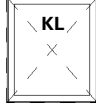






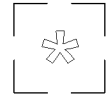





WANDTYPES (dikte volgens tekening)




























	steenachtige scheidingswand
	metal-studwand / voorzetwand
	HSB-gevel
	dragende wand
	buitengevel
	tegelwerk
	constructieve kolom
	binnenwandopening met latei

AFKORTINGEN

ER	=	Elektrische radiator
KL	=	Kruipluik
VV	=	Vloerverdeler
WM	=	Wasmachine
WD	=	Wasdroger
WP	=	Warmtepomp
WTW	=	WTW-unit

OVERIG

	frans balkon, diverse types (volgens geveltekening)
	vensterbank
	terrestegel 300mmx300mm
	kruipluik
	afscheiding privé gedeelte buitenruimte - gemeenschappelijke buitenruimte
	bovenliggend constructieonderdeel
	gemetselde plantenbak met projectmatig groen en een prefab beton bankje
	Plantenbak met projectmatig groen t.b.v. erfafscheiding.
	ventilatieozet (ventilatie-toevoer) -> indicatief aangegeven, aan deze posities zijn geen rechten te ontlenen
	ventilatieozet (ventilatie-afvoer) -> indicatief aangegeven, aan deze posities zijn geen rechten te ontlenen
	opstelplaats wasmachine
	verdeler vloerverwarming
	elektrische radiator
	Warmtepomp
	WTW-unit
	WTW-unit

Symbol	Omschrijving	Symbol	Omschrijving
	Vrijloopdeurdranger		Rookmelder
	Thermostaatleiding, bedraad		Video- intercom binnen
	Co2 sensor (WTW installatie)		Video- intercom buiten, waterdicht
	RH vochtsensor (WTW installatie)		Verdeelinrichting meterkast
	Loze leiding t.b.v. zonwering voorzien van trekdraad		Contactdoos 1-voudig
	Loze leiding t.b.v. wasdroger voorzien van trekdraad		Contactdoos 2-voudig (verticaal)
	Loze leiding voorzien van trekdraad		Contactdoos 2-voudig (horizontaal)
	Centraal aardpunt		Contactdoos 2-voudig, waterdicht
	Armatuur		Enkelpolige schakelaar met contactdoos
	Armatuur op wand, waterdicht		Schakelaar, 1-polig
	Aansluitpunt wandlicht		Schakelaar, kruis-
	Centraaldoos		Schakelaar, serie-
	Beldrukker		Schakelaar, wissel-
	Aardmat		

- Hoogtes van de elektrapunten volgens technische omschrijving



DO CONCEPT

DEFINITIEF

	Marssteden 66 7547 TD Enschede Postbus 461 7500 AL Enschede T +31 53 4 600 600 E info@koopmans.nl W www.koopmans.nl		getekend	LS
			gecontroleerd	MV / JW
		datum	16-12-2024	
projectnummer	H2025	wijz.	datum	omschrijving
project	KOP VAN DE STADSWERVEN			
onderdeel	Renvooi	schaal	1:50	formaat A3
				blad VK-01